

Administration communale de Bertogne
Rue Grande 33/2
6687 BERTOGNE
Responsable CHISOGNE Marine
0474 30 30 50
061 21 02 76
extrascolaire@bertogne.be



INSCRIPTION AU LOGICIEL IMOMES

ETAPE PAR ETAPE

Chers parents, chers responsables,

A partir de cette rentrée scolaire, nous utilisons un nouveau logiciel pour communiquer avec vous à propos de divers sujets : la gestion de nos accueils extra-scolaires, commande de repas, demande de transports communaux, inscriptions aux stages communaux ainsi qu'à diverses activités extra-scolaires ...

Nous vous invitons à vous inscrire et compléter vos informations sur notre nouvelle plateforme web à l'adresse : <http://www.imome.be>.

Voici les étapes à suivre :

Vous inscrire :

1. Cliquez sur le bouton « s'inscrire ? »

iConnect FR

Connexion

Choisissez un moyen pour vous connecter.

Compte iConnect

Nom d'utilisateur ou email

Mot de passe

Se souvenir de moi?

Connexion

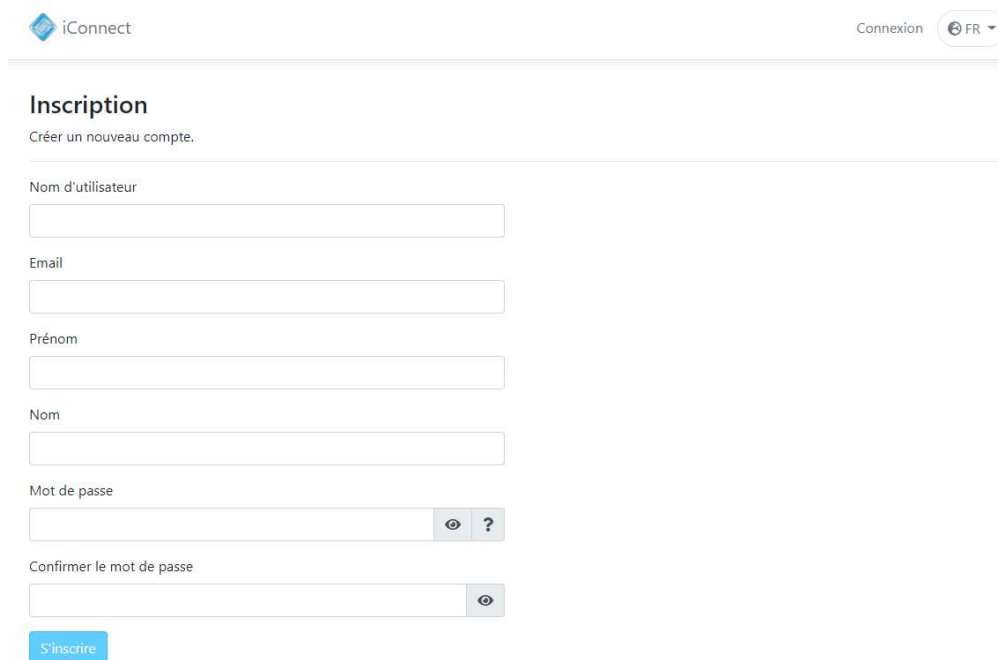
Mot de passe oublié? **S'inscrire?**

Réseaux sociaux

Se connecter avec Google

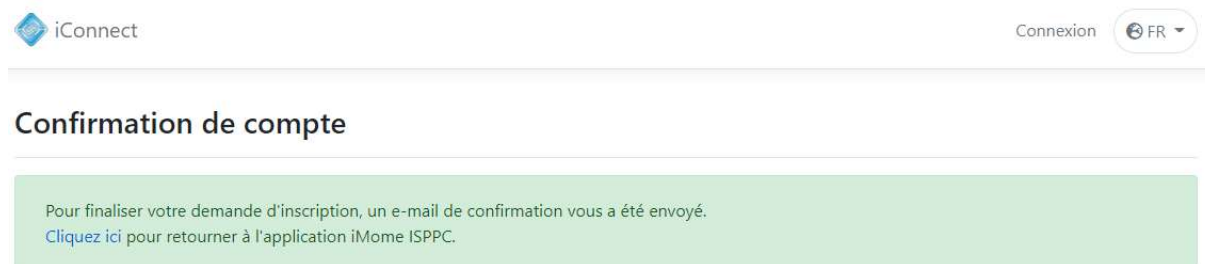
2. Complétez vos données

- Votre nom d'utilisateur : c'est le nom avec lequel vous allez être identifié sur la plateforme ;
- Email : l'adresse e-mail avec laquelle vous vous connecterez sur la plateforme et sur laquelle nous vous communiquerons tous les documents utiles. (attention, n'utilisez que des lettres et des chiffres, pas de caractère spéciaux ni d'espace);




The screenshot shows the 'iConnect' registration page. At the top left is the 'iConnect' logo, and at the top right is a 'Connexion' button with a language dropdown set to 'FR'. The main heading is 'Inscription' with the subtext 'Créer un nouveau compte.'. Below this are several input fields: 'Nom d'utilisateur', 'Email', 'Prénom', 'Nom', 'Mot de passe', and 'Confirmer le mot de passe'. The password fields have eye icons and a question mark icon. A blue 'S'inscrire' button is at the bottom.

Un e-mail de confirmation vous a été envoyé à l'adresse e-mail indiquée.



The screenshot shows the 'Confirmation de compte' page. At the top left is the 'iConnect' logo, and at the top right is a 'Connexion' button with a language dropdown set to 'FR'. The main heading is 'Confirmation de compte'. Below this is a green box containing the text: 'Pour finaliser votre demande d'inscription, un e-mail de confirmation vous a été envoyé. Cliquez ici pour retourner à l'application iMome ISPPC.'




Bonjour Anthony,

Votre compte vient d'être créé sur notre plateforme. Bienvenue !
Si ce n'est pas le cas, veuillez ne pas prendre en considération cet email.


Nous vous rappelons de ne jamais divulguer vos informations personnelles par téléphone ou par email !

Veuillez confirmer votre compte en [cliquant ici](#).
Nous vous souhaitons beaucoup de plaisir dans l'utilisation de nos services.

L'équipe ISPPC - CHU de Charleroi



webmaster@chu-charleroi.be



071/92.53.20



3. Confirmation de votre compte

- Confirmez votre compte en cliquant sur le bouton « cliquant ici » dans votre e-mail, vous serez redirigé sur la page de connexion



Connexion

FR

Confirmation de compte

Merci d'avoir confirmé votre compte.
[Cliquez ici](#) pour retourner à l'application iMome ISPPC.

- Cliquez sur le bouton « cliquez ici » pour accéder à iMôme.



FR

Connexion

Choisissez un moyen pour vous connecter.

Compte iConnect

Nom d'utilisateur ou email

Mot de passe

Se souvenir de moi?

Connexion

[Mot de passe oublié?](#) [S'inscrire?](#)

Réseaux sociaux

 Se connecter avec Google

- Connectez-vous à l'aide de votre nom d'utilisateur ou votre adresse e-mail et votre mot de passe.

4. Complétez vos données personnelles

Votre adresse email

anthotest@outlook.com

Vos données personnelles

VOTRE NOM *

Nom

VOTRE PRÉNOM *

Prénom

VOTRE LANGUE MATERNELLE

Choisir une langue

RUE

Rue

NUMÉRO

Numéro

CODE POSTAL

Code postal

LOCALITÉ

Localité

TÉLÉPHONE MOBILE

Téléphone mobile

CATÉGORIE D'ACTIVITÉ PROFESSIONNELLE

Choisir une catégorie d'activité professionnelle

SAUVEGARDER MES DONNÉES PERSONNELLES

N'oubliez pas de sauvegarder vos données.

5. Cliquez sur « mes enfants » et « ajouter mon enfant »

Mes enfants

⚠ Vous n'avez aucun enfant.

AJOUTER MON ENFANT

6. Choisissez « Ajouter mon enfant sur base d'un code »

AJOUTER MON ENFANT

Vous créez un nouveau dossier qui concerne votre enfant afin de l'inscrire ensuite dans une crèche, un centre de vacances ou un accueil extra-scolaire.

Vous enfant est déjà inscrit dans une des crèches, centres de vacances ou accueil extra-scolaire de ISPPC ? Alors, demandez le code unique de votre enfant afin d'ajouter son dossier.

[CRÉER UN NOUVEAU DOSSIER POUR MON ENFANT](#)

[AJOUTER MON ENFANT SUR BASE D'UN CODE](#)

7. Ajoutez le code de votre enfant : **XXXXXXXXXX** qui vous a été communiqué par un **courrier privé**

Une fois votre enfant ajouté, complétez les données de votre enfant en cliquant sur « voir la fiche de l'enfant »

Mes enfants

Diego BOURS

Dossier introduit le 31/05/2022 ISPPC Incomplet CDV Bon Air

[VOIR LA FICHE DE L'ENFANT](#)

- Mes données
- Inscription
- Mes enfants**
- Historique

8. Les données générales

Données générales

N'oubliez pas de sauvegarder vos modifications en cliquant sur le bouton "Sauvegarder" en bas du formulaire.

NUMÉRO DE DOSSIER: 8

PRÉNOM *	Diego	NOM DE FAMILLE *	BOURS
RN REGISTRE NATIONAL *	123456	NUMÉRO	6
RUE	du Bois Paillet	LOCALITÉ	Roux-miroir
CODE POSTAL	1315	LANGUE	Français
PAYS	Belgique		
DATE DE NAISSANCE OFFICIELLE *	16/11/2014		
SEXE	Garçon		

J'autorise l'utilisation d'image de mon enfant ? Oui
 La famille de l'enfant est-elle monoparentale ? Non
 L'enfant est-il un jumeau ? Non

- Retour
- La maison de l'enfant
- Vie de l'enfant
- Données générales**
- Données supplémentaires
- Données médicales
- Contacts

N'oubliez pas de sauvegarder vos données.

9. Les données supplémentaires

Informations complémentaires (Centre de vacances)

Loisirs

QUELS SONT SES LOISIRS FAVORIS?

Ecrivez votre texte ici...

Y-A-T-IL DES ACTIVITÉS/SPORTS QU'IL/ELLE NE PEUT PAS PRATIQUER?

Si oui, lesquelles ou lesquels ?

Sait-il/elle rouler à vélo ? Non

Peut-il/elle pratiquer la natation ? Non

Repas

A-T-IL/ELLE UN RÉGIME PARTICULIER À SUIVRE ?

Si oui, lequel ?

Y-A-T-IL DES ALIMENTS QU'IL/ELLE NE DIGÈRE PAS?

Si oui, lesquels?

Est-il végétarien / végétalien ? Non

SAUVEGARDER

N'oubliez pas de sauvegarder vos données.

10. Les données médicales

Informations médicales (Centre de vacances)

Santé

MÉDECIN TRAITANT OU PÉDIATRE *

Dr Snel

TÉLÉPHONE DU MÉDECIN *

0497555363

ADRESSE DU MÉDECIN *

chaussée de Namur, 1, Incourt

ÉTAT DE SANTÉ ACTUEL ?

☆☆☆☆

Est-il/elle soigné(e) par homéopathie ? Non

POIDS ACTUEL (KG)

POINTURE ACTUEL

GRUPE SANGUIN

A+

TAILLE ACTUELLE (CM)

Médical

VOTRE ENFANT A-T-IL DES ALLERGIES ? *

non

VOTRE ENFANT A-T-IL SUBI UNE MALADIE OU INTERVENTION GRAVE ? *

non

VOTRE ENFANT PREND IL DES MÉDICAMENTS ? *

non

SOUFFRE-T-IL/ELLE D'UN HANDICAP ? *

non

Porte-t-il/elle un appareil auditif ? ** Non

PORTE-T-IL/ELLE DES LUNETTES ? *

non

DATE DE LA PREMIÈRE INJECTION DU VACCIN CONTRE LE TETANOS

DATE DE LA DERNIÈRE INJECTION DU VACCIN CONTRE LE TETANOS

L'ENFANT SOUFFRE-T-IL (DE MANIÈRE PERMANENTE OU RÉGULIÈRE) DE :

N'oubliez pas de sauvegarder vos données.

12. Les données des contacts

Prénom	Nom de famille	Surnom	Tuteur	Facturable	Encodeur	Contact	Contact d'urgence 1	Contact d'urgence 1
Bours	Anthony		X	✓	X	X	X	X

N'oubliez pas de sauvegarder vos données.

Merci d'avance pour votre collaboration!